

DE ACORD,

Ministerul Educației Naționale

BUGETUL DE VENITURI SI CHELTUIELI PE ANUL 2017

Se aproba
Rector



Total venituri diferit de total cheltuieli

- lei -

Nr.crt.	Denumirea indicatorilor	Annual	Trim I	Trim II	Trim III	Trim IV
I.	Sold initial la 01 ianuarie 2017	84.842.396	X	X	X	X
1	TOTAL VENITURI, din care:	125.030.391	28.811.009	35.910.509	37.682.479	22.626.394
1.1.	Sume primite MECTS - finantare de baza	46.639.318	12.453.824	12.453.824	12.453.824	9.277.846
1.2.	Venituri proprii obtinute din taxe si activitati desfasurate de institutiile de invatamant superior	49.612.200	10.221.750	15.214.250	17.820.250	6.355.950
1.3.	Alte venituri proprii + donatii si sponsorizari	710.000	162.750	157.750	157.750	231.750
1.4.	Proiecte cu finantare din fonduri externe nerambusabile (FEN) POSTADERARE	9.716.000	1.525.500	1.327.500	3.283.000	3.580.000
1.5.	Venituri din activitatea de cercetare stiintifica, proiectare, consultanta si expertiza	5.250.000	1.275.000	2.235.000	750.000	990.000
1.6.	Alocatii de la bugetul de stat cu destinatie speciala, din care:	10.392.873	2.492.185	3.842.185	2.107.655	1.950.848
a)	reparatii capitale	0				
b)	subventii pentru camine si cantine	2.453.997	892.185	892.185	267.655	401.972
c)	dotari si alte investitii	1.500.000		750.000	750.000	0
d)	burse	6.148.876	1.500.000	2.100.000	1.000.000	1.548.876
e)	alte forme de protectie sociala a studentilor	290.000	100.000	100.000	90.000	0
f)	alocatii pentru obiective de investitii	0				
g)	alocatii pentru procurari calculatoare	0				
h)	subventii cazare studenti	0				
1.7.	Venituri proprii camine- cantine	2.710.000	680.000	680.000	1.110.000	240.000
2	TOTAL CHELTUIELI, din care : (rd. 2 = rd. 1)	125.430.391	28.811.009	35.910.509	38.082.479	22.626.394
2.1.	Cheltuieli pentru activitatea de baza (rd. 2.1 =< rd. 1.1 + rd. 1.2 + rd. 1.3)	97.361.518	22.838.324	27.825.824	30.831.824	15.865.546
2.4.	Proiecte cu finantare din fonduri externe nerambusabile (FEN) POSTADERARE (rd. 2.4 >= rd. 1.4)	9.716.000	1.525.500	1.327.500	3.283.000	3.580.000
2.5.	Cheltuieli pentru activitatea de cercetare stiintifica, proiectare, consultanta si expertiza (rd. 2.5 = rd. 1.5)	5.250.000	1.275.000	2.235.000	750.000	990.000
2.6.	Cheltuieli din alocatii de la bugetul de stat cu destinatie speciala, din care: (rd. 2.6 = rd. 1.6)	10.392.873	2.492.185	3.842.185	2.107.655	1.950.848
a)	cheltuieli pentru reparatii capitale	0	0	0	0	0
b)	subventii pentru camine si cantine studentesti	2.453.997	892.185	892.185	267.655	401.972
c)	cheltuieli pentru dotari si alte investitii, consolidari, reabilitari	1.500.000	0	750.000	750.000	0
d)	cheltuieli pentru burse	2.434.611	950.000	950.000	534.611	0
e)	cheltuieli pentru alte forme de protectie sociala	290.000	100.000	100.000	90.000	0
f)	cheltuieli pentru obiective de investitii	0	0	0	0	0
g)	cheltuieli pt alocatii procurari calculatoare	0	0	0	0	0
h)	subventii cazare studenti	0	0	0	0	0
2.7.	Cheltuieli pentru camine si cantine studentesti (rd. 2.7 = rd. 1.7)	2.710.000	680.000	680.000	1.110.000	240.000
II.	Sold final la 31 decembrie 2017 (rd. II = rd. I)	84.442.396	X	X	X	X




DE ACORD,

Ministerul Educației Naționale

BUGETUL DE VENITURI SI CHELTUIELI PE ANUL 2017

Se aprobă,

Rector,



Total venituri diferit de total cheltuieli

- lei -

Nr.crt.	Denumirea indicatorilor	Anual	Trim I	Trim II	Trim III	Trim IV
I.	Sold initial la 01 ianuarie 2017	84.842.396	X	X	X	X
1	TOTAL VENITURI, din care:	131.420.391	28.811.009	35.910.509	39.766.280	26.932.593
1.1.	Sume primite MECTS - finantare de baza	46.639.318	12.453.824	12.453.824	12.453.824	9.277.846
1.2.	Venituri proprii obtinute din taxe si activitati desfasurate de institutiile de invatamant superior	56.002.200	10.221.750	15.214.250	19.904.051	10.662.149
1.3.	Alte venituri proprii + donatii si sponsorizari	710.000	162.750	157.750	157.750	231.750
1.4.	Proiecte cu finantare din fonduri externe nerambusabile (FEN) POSTADERARE	9.716.000	1.525.500	1.327.500	3.283.000	3.580.000
1.5.	Venituri din activitatea de cercetare stiintifica, proiectare, consultanta si expertiza	5.250.000	1.275.000	2.235.000	750.000	990.000
1.6.	Alocatii de la bugetul de stat cu destinatie speciala, din care:	10.392.873	2.492.185	3.842.185	2.107.655	1.950.848
a)	reparatii capitale	0				
b)	subventii pentru camine si cantine	2.453.997	892.185	892.185	267.655	401.972
c)	dotari si alte investitii	1.500.000		750.000	750.000	0
d)	burse	6.148.876	1.500.000	2.100.000	1.000.000	1.548.876
e)	alte forme de protectie sociala a studentilor	290.000	100.000	100.000	90.000	0
f)	alocatii pentru obiective de investitii	0				
g)	alocatii pentru procurari calculatoare	0				
h)	subventii cazare studenti	0				
1.7.	Venituri proprii camine- cantine	2.710.000	680.000	680.000	1.110.000	240.000
2	TOTAL CHELTUIELI, din care : (rd. 2 = rd. 1)	131.820.391	28.811.009	35.910.509	40.166.280	26.932.593
2.1.	Cheltuieli pentru activitatea de baza (rd. 2.1 =< rd. 1.1 + rd. 1.2 + rd. 1.3)	97.361.518	22.838.324	27.825.824	30.831.824	15.865.546
2.4.	Proiecte cu finantare din fonduri externe nerambusabile (FEN) POSTADERARE (rd. 2.4 >= rd. 1.4)	16.106.000	1.525.500	1.327.500	5.366.801	7.886.199
2.5.	Cheltuieli pentru activitatea de cercetare stiintifica, proiectare, consultanta si expertiza (rd. 2.5 = rd. 1.5)	5.250.000	1.275.000	2.235.000	750.000	990.000
2.6.	Cheltuieli din alocatii de la bugetul de stat cu destinatie speciala, din care: (rd. 2.6 = rd. 1.6)	10.392.873	2.492.185	3.842.185	2.107.655	1.950.848
a)	cheltuieli pentru reparatii capitale	0	0	0	0	0
b)	subventii pentru camine si cantine studentesti	2.453.997	892.185	892.185	267.655	401.972
c)	cheltuieli pentru dotari si alte investitii, consolidari, reabilitari	1.500.000	0	750.000	750.000	0
d)	cheltuieli pentru burse	2.434.611	950.000	950.000	534.611	0
e)	cheltuieli pentru alte forme de protectie sociala	290.000	100.000	100.000	90.000	0
f)	cheltuieli pentru obiective de investitii	0	0	0	0	0
g)	cheltuieli pt alocatii procurari calculatoare	0	0	0	0	0
h)	subventii cazare studenti	0	0	0	0	0
2.7.	Cheltuieli pentru camine si cantine studentesti (rd. 2.7 = rd. 1.7)	2.710.000	680.000	680.000	1.110.000	240.000
II.	Sold final la 31 decembrie 2017 (rd. II = rd. I)	84.442.396	X	X	X	X

Verificat
Acis

BUGETUL DE VENITURI SI CHELTUIELI PE ANUL 2017

Se aprobă,
Rector



Total venituri diferit de total cheltuieli						
Nr.crt.	Denumirea Indicatorilor	Annual	Trim I	Trim II	Trim III	Trim IV
I.	Sold initial la 01 ianuarie 2017	84.842.396	X	X	X	X
1	TOTAL VENITURI, din care:	131.559.391	28.811.009	35.918.142	39.814.262	27.015.978
1.1.	Sume primite MECTS - finantare de baza	46.778.318	12.453.824	12.461.457	12.501.806	9.361.231
1.2.	Venituri proprii obtinute din taxe si activitati desfasurate de institutiile de invatamant superior	56.002.200	10.221.750	15.214.250	19.904.051	10.662.149
1.3.	Alte venituri proprii + donatii si sponsorizari	710.000	162.750	157.750	157.750	231.750
1.4.	Proiecte cu finantare din fonduri externe nerambusabile (FEN) POSTADERARE	9.716.000	1.525.500	1.327.500	3.283.000	3.580.000
1.5.	Venituri din activitatea de cercetare stiintifica, proiectare, consultanta si expertiza	5.250.000	1.275.000	2.235.000	750.000	990.000
1.6.	Alocatii de la bugetul de stat cu destinatie speciala, din care:	10.392.873	2.492.185	3.842.185	2.107.655	1.950.848
a)	reparatii capitale	0				
b)	subventii pentru camine si cantine	2.453.997	892.185	892.185	267.655	401.972
c)	dotari si alte investitii	1.500.000		750.000	750.000	0
d)	burse	6.148.876	1.500.000	2.100.000	1.000.000	1.548.876
e)	alte forme de protectie sociala a studentilor	290.000	100.000	100.000	90.000	0
f)	alocatii pentru obiective de investitii	0				
g)	alocatii pentru procurari calculatoare	0				
h)	subventii cazare studenti	0				
1.7.	Venituri proprii camine- cantine	2.710.000	680.000	680.000	1.110.000	240.000
2	TOTAL CHELTUIELI, din care : (rd. 2 = rd. 1)	131.959.391	28.811.009	35.918.142	40.214.262	27.015.978
2.1.	Cheltuieli pentru activitatea de baza (rd. 2.1 =< rd. 1.1 + rd. 1.2 + rd. 1.3)	97.500.518	22.838.324	27.833.457	30.879.806	15.948.931
2.4.	Proiecte cu finantare din fonduri externe nerambusabile (FEN) POSTADERARE (rd. 2.4 >= rd. 1.4)	16.106.000	1.525.500	1.327.500	5.366.801	7.886.199
2.5.	Cheltuieli pentru activitatea de cercetare stiintifica, proiectare, consultanta si expertiza (rd. 2.5 = rd. 1.5)	5.250.000	1.275.000	2.235.000	750.000	990.000
2.6.	Cheltuieli din alocatii de la bugetul de stat cu destinatie speciala, din care: (rd. 2.6 = rd. 1.6)	10.392.873	2.492.185	3.842.185	2.107.655	1.950.848
a)	cheltuieli pentru reparatii capitale	0	0	0	0	0
b)	subventii pentru camine si cantine studentesti	2.453.997	892.185	892.185	267.655	401.972
c)	cheltuieli pentru dotari si alte investitii, consolidari, reabilitari	1.500.000	0	750.000	750.000	0
d)	cheltuieli pentru burse	2.434.611	950.000	950.000	534.611	0
e)	cheltuieli pentru alte forme de protectie sociala	290.000	100.000	100.000	90.000	0
f)	cheltuieli pentru obiective de investitii	0	0	0	0	0
g)	cheltuieli pt alocatii procurari calculatoare	0	0	0	0	0
h)	subventii cazare studenti	0	0	0	0	0
2.7.	Cheltuieli pentru camine si cantine studentesti (rd. 2.7 = rd. 1.7)	2.710.000	680.000	680.000	1.110.000	240.000
II.	Sold final la 31 decembrie 2017 (rd. II = rd. I)	84.442.396	X	X	X	X



BUGETUL DE VENITURI SI CHELTUIELI PE ANUL 2017

Se aprobă,
Rector,



Total venituri diferit de total cheltuieli

- lei -

Nr.crt.	Denumirea indicatorilor	Anual	Trim I	Trim II	Trim III	Trim IV
I.	Sold initial la 01 ianuarie 2017	84.842.396	X	X	X	X
1	TOTAL VENITURI, din care:	131.559.391	28.811.009	35.918.142	40.950.262	25.879.978
1.1.	Sume primite MECTS - finantare de baza	46.778.318	12.453.824	12.461.457	12.501.806	9.361.231
1.2.	Venituri proprii obtinute din taxe si activitati desfasurate de institutiile de invatamant superior	56.002.200	10.221.750	15.214.250	19.904.051	10.662.149
1.3.	Alte venituri proprii + donatii si sponsorizari	710.000	162.750	157.750	157.750	231.750
1.4.	Proiecte cu finantare din fonduri externe nerambusabile (FEN) POSTADERARE	9.716.000	1.525.500	1.327.500	3.283.000	3.580.000
1.5.	Venituri din activitatea de cercetare stiintifica, proiectare, consultanta si expertiza	5.250.000	1.275.000	2.235.000	750.000	990.000
1.6.	Alocatii de la bugetul de stat cu destinatie speciala, din care:	10.392.873	2.492.185	3.842.185	3.243.655	814.848
a)	reparatii capitale	0				
b)	subventii pentru camine si cantine	2.453.997	892.185	892.185	267.655	401.972
c)	dotari si alte investitii	1.500.000		750.000	750.000	0
d)	burse	6.148.876	1.500.000	2.100.000	2.136.000	412.876
e)	alte forme de protectie sociala a studentilor	290.000	100.000	100.000	90.000	0
f)	alocatii pentru obiective de investitii	0				
g)	alocatii pentru procurari calculatoare	0				
h)	subventii cazare studenti	0				
1.7.	Venituri proprii camine- cantine	2.710.000	680.000	680.000	1.110.000	240.000
2	TOTAL CHELTUIELI, din care : (rd. 2 = rd. 1)	131.559.391	28.811.009	35.918.142	41.350.262	25.879.978
2.1.	Cheltuieli pentru activitatea de baza (rd. 2.1 = rd. 1.1 + rd. 1.2 + rd. 1.3)	101.040.518	23.747.824	26.277.957	32.881.806	18.132.931
2.4.	Proiecte cu finantare din fonduri externe nerambusabile (FEN) POSTADERARE (rd. 2.4 = rd. 1.4)	12.566.000	616.000	2.883.000	3.364.801	5.702.199
2.5.	Cheltuieli pentru activitatea de cercetare stiintifica, proiectare, consultanta si expertiza (rd. 2.5 = rd. 1.5)	5.250.000	1.275.000	2.235.000	750.000	990.000
2.6.	Cheltuieli din alocatii de la bugetul de stat cu destinatie speciala, din care: (rd. 2.6 = rd. 1.6)	10.392.873	2.492.185	3.842.185	3.243.655	814.848
a)	cheltuieli pentru reparatii capitale	0	0	0	0	0
b)	subventii pentru camine si cantine studentesti	2.453.997	892.185	892.185	267.655	401.972
c)	cheltuieli pentru dotari si alte investitii, consolidari, reabilitari	1.500.000	0	750.000	750.000	0
d)	cheltuieli pentru burse	6.148.876	1.500.000	2.100.000	2.136.000	412.876
e)	cheltuieli pentru alte forme de protectie sociala	290.000	100.000	100.000	90.000	0
f)	cheltuieli pentru obiective de investitii	0	0	0	0	0
g)	cheltuieli pt alocatii procurari calculatoare	0	0	0	0	0
h)	subventii cazare studenti	0	0	0	0	0
2.7.	Cheltuieli pentru camine si cantine studentesti (rd. 2.7 = rd. 1.7)	2.710.000	680.000	680.000	1.110.000	240.000
II.	Sold final la 31 decembrie 2017 (rd. II = rd. I)	84.442.396	X	X	X	X


DE ACORD,

Ministerul Educației Naționale

BUGETUL DE VENITURI SI CHELTUIELI PE ANUL 2017



Se aprobă,
Rector,



Total venituri diferit de total cheltuieli

- lei -


Nr.crt.	Denumirea indicatorilor	Anual	Trim I	Trim II	Trim III	Trim IV
I.	Sold initial la 01 ianuarie 2017	84.842.396	X	X	X	X
1	TOTAL VENITURI, din care:	131.659.391	28.811.009	35.918.142	40.950.262	25.979.978
1.1.	Sume primite MECTS - finantare de baza	46.778.318	12.453.824	12.461.457	12.501.806	9.361.231
1.2.	Venituri proprii obtinute din taxe si activitati desfasurate de institutiile de invatamant superior	56.002.200	10.221.750	15.214.250	19.904.051	10.662.149
1.3.	Alte venituri proprii + donatii si sponsorizari	710.000	162.750	157.750	157.750	231.750
1.4.	Proiecte cu finantare din fonduri externe nerambusabile (FEN) POSTADERARE	9.716.000	1.525.500	1.327.500	3.283.000	3.580.000
1.5.	Venituri din activitatea de cercetare stiintifica, proiectare, consultanta si expertiza	5.250.000	1.275.000	2.235.000	750.000	990.000
1.6.	Alocatii de la bugetul de stat cu destinatie speciala, din care:	10.492.873	2.492.185	3.842.185	3.243.655	914.848
a)	reparatii capitale	0				
b)	subventii pentru camine si cantine	2.453.997	892.185	892.185	267.655	401.972
c)	dotari si alte investitii	1.600.000		750.000	750.000	100.000
d)	burse	6.148.876	1.500.000	2.100.000	2.136.000	412.876
e)	alte forme de protectie sociala a studentilor	290.000	100.000	100.000	90.000	0
f)	alocatii pentru obiective de investitii	0				
g)	alocatii pentru procurari calculatoare	0				
h)	subventii cazare studenti	0				
1.7.	Venituri proprii camine- cantine	2.710.000	680.000	680.000	1.110.000	240.000
2	TOTAL CHELTUIELI, din care : (rd. 2 = rd. 1)	132.059.391	28.811.009	35.918.142	41.350.262	25.979.978
2.1.	Cheltuieli pentru activitatea de baza (rd. 2.1 =< rd. 1.1 + rd. 1.2 + rd. 1.3)	101.040.518	23.747.824	26.277.957	32.881.806	18.132.931
2.4.	Proiecte cu finantare din fonduri externe nerambusabile (FEN) POSTADERARE (rd. 2.4 >= rd. 1.4)	12.566.000	616.000	2.883.000	3.364.801	5.702.199
2.5.	Cheltuieli pentru activitatea de cercetare stiintifica, proiectare, consultanta si expertiza (rd. 2.5 = rd. 1.5)	5.250.000	1.275.000	2.235.000	750.000	990.000
2.6.	Cheltuieli din alocatii de la bugetul de stat cu destinatie speciala, din care: (rd. 2.6 = rd. 1.6)	10.492.873	2.492.185	3.842.185	3.243.655	914.848
a)	cheltuieli pentru reparatii capitale	0	0	0	0	0
b)	subventii pentru camine si cantine studentesti	2.453.997	892.185	892.185	267.655	401.972
c)	cheltuieli pentru dotari si alte investitii, consolidari, reabilitari	1.600.000	0	750.000	750.000	100.000
d)	cheltuieli pentru burse	6.148.876	1.500.000	2.100.000	2.136.000	412.876
e)	cheltuieli pentr alte forme de protectie sociala	290.000	100.000	100.000	90.000	0
f)	cheltuieli pentru obiective de investitii	0	0	0	0	0
g)	cheltuieli pt alocatii procurari calculatoare	0	0	0	0	0
h)	subventii cazare studenti	0	0	0	0	0
2.7.	Cheltuieli pentru camine si cantine studentesti (rd. 2.7 = rd. 1.7)	2.710.000	680.000	680.000	1.110.000	240.000
II.	Sold final la 31 decembrie 2017 (rd. II = rd. I)	84.442.396	X	X	X	X

DE ACORD,

Ministerul Educației Naționale

BUGETUL DE VENITURI SI CHELTUIELI PE ANUL 2017

Se aprobă,
Rector,



Total venituri diferite de total cheltuieli

- lei -

Nr.crt.	Denumirea indicatorilor	Anual	Trim I	Trim II	Trim III	Trim IV
I.	Sold initial la 01 ianuarie 2017	84.842.396	X	X	X	X
1	TOTAL VENITURI, din care:	132.170.928	28.811.009	35.918.142	41.355.262	26.086.515
1.1.	Sume primite MECS - finantare de baza	46.778.318	12.453.824	12.461.457	12.501.806	9.361.231
1.2.	Venituri proprii obtinute din taxe si activitati desfasurate de institutiile de invatamant superior	56.002.200	10.221.750	15.214.250	19.904.051	10.662.149
1.3.	Alte venituri proprii + donatii si sponsorizari	710.000	162.750	157.750	157.750	231.750
1.4.	Proiecte cu finantare din fonduri externe nerambusabile (FEN) POSTADERARE	10.121.000	1.525.500	1.327.500	3.688.000	3.580.000
1.5.	Venituri din activitatea de cercetare stiintifica, proiectare, consultanta si expertiza	5.250.000	1.275.000	2.235.000	750.000	990.000
1.6.	Alocatii de la bugetul de stat cu destinatie speciala, din care:	10.599.410	2.492.185	3.842.185	3.243.655	1.021.385
a)	reparatii capitale	0				
b)	subventii pentru camine si cantine	2.560.534	892.185	892.185	267.655	508.509
c)	dotari si alte investitii	1.600.000		750.000	750.000	100.000
d)	burse	6.148.876	1.500.000	2.100.000	2.136.000	412.876
e)	alte forme de protectie sociala a studentilor	290.000	100.000	100.000	90.000	0
f)	alocatii pentru obiective de investitii	0				
g)	alocatii pentru procurari calculatoare	0				
h)	subventii cazare studenti	0				
1.7.	Venituri proprii camine- cantine	2.710.000	680.000	680.000	1.110.000	240.000
2	TOTAL CHELTUIELI, din care : (rd. 2 = rd. 1)	132.570.928	28.811.009	35.918.142	41.755.262	26.086.515
2.1.	Cheltuieli pentru activitatea de baza (rd. 2.1 =< rd. 1.1 + rd. 1.2 + rd. 1.3)	101.040.518	23.747.824	26.277.957	32.881.806	18.132.931
2.4.	Proiecte cu finantare din fonduri externe nerambusabile (FEN) POSTADERARE (rd. 2.4 >= rd. 1.4)	12.971.000	616.000	2.883.000	3.769.801	5.702.199
2.5.	Cheltuieli pentru activitatea de cercetare stiintifica, proiectare, consultanta si expertiza (rd. 2.5 = rd. 1.5)	5.250.000	1.275.000	2.235.000	750.000	990.000
2.6.	Cheltuieli din alocatii de la bugetul de stat cu destinatie speciala, din care: (rd. 2.6 = rd. 1.6)	10.599.410	2.492.185	3.842.185	3.243.655	1.021.385
a)	cheltuieli pentru reparatii capitale	0	0	0	0	0
b)	subventii pentru camine si cantine studentesti	2.560.534	892.185	892.185	267.655	508.509
c)	cheltuieli pentru dotari si alte investitii, consolidari, reabilitari	1.600.000	0	750.000	750.000	100.000
d)	cheltuieli pentru burse	6.148.876	1.500.000	2.100.000	2.136.000	412.876
e)	cheltuieli pentru alte forme de protectie sociala	290.000	100.000	100.000	90.000	0
f)	cheltuieli pentru obiective de investitii	0	0	0	0	0
g)	cheltuieli pt alocatii procurari calculatoare	0	0	0	0	0
h)	subventii cazare studenti	0	0	0	0	0
2.7.	Cheltuieli pentru camine si cantine studentesti (rd. 2.7 = rd. 1.7)	2.710.000	680.000	680.000	1.110.000	240.000
II.	Sold final la 31 decembrie 2017 (rd. II = rd. I)	84.442.396	X	X	X	X

DE ACORD,

Ministerul Educației Naționale

BUGETUL DE VENITURI SI CHELTUIELI PE ANUL 2017

Se aprobă,

Rector,

UNIVERSITATEA
DE MEDICINĂ
ȘI FARMACIE
"VICTOR BABEȘ"
DIN TIMIȘOARA

Total venituri diferit de total cheltuieli

- lei -

Nr.crt.	Denumirea indicatorilor	Anual	Trim I	Trim II	Trim III	Trim IV
I.	Sold initial la 01 ianuarie 2017	84.842.396	X	X	X	X
1	TOTAL VENITURI, din care:	132.170.928	28.811.009	35.918.142	41.355.262	26.086.515
1.1.	Sume primite MECTS - finantare de baza	46.778.318	12.453.824	12.461.457	12.501.806	9.361.231
1.2.	Venituri proprii obtinute din taxe si activitati desfasurate de institutiile de invatamant superior	55.589.300	10.221.750	15.214.250	19.904.051	10.249.249
1.3.	Alte venituri proprii + donatii si sponsorizari	710.000	162.750	157.750	157.750	231.750
1.4.	Proiecte cu finantare din fonduri externe nerambusabile (FEN) POSTADERARE	12.621.000	1.525.500	1.327.500	3.688.000	6.080.000
1.5.	Venituri din activitatea de cercetare stiintifica, proiectare, consultanta si expertiza	2.810.900	1.275.000	2.235.000	750.000	-1.449.100
1.6.	Alocatii de la bugetul de stat cu destinatie speciala, din care:	10.599.410	2.492.185	3.842.185	3.243.655	1.021.385
a)	reparatii capitale	0				
b)	subventii pentru camine si cantine	2.560.534	892.185	892.185	267.655	508.509
c)	dotari si alte investitii	1.600.000		750.000	750.000	100.000
d)	burse	6.148.876	1.500.000	2.100.000	2.136.000	412.876
e)	alte forme de protectie sociala a studentilor	290.000	100.000	100.000	90.000	0
f)	alocatii pentru obiective de investitii	0				
g)	alocatii pentru procurari calculatoare	0				
h)	subventii cazare studenti	0				
1.7.	Venituri proprii camine- cantine	3.062.000	680.000	680.000	1.110.000	592.000
2	TOTAL CHELTUIELI, din care : (rd. 2 = rd. 1)	132.570.928	28.811.009	35.918.142	41.755.262	26.086.515
2.1.	Cheltuieli pentru activitatea de baza (rd. 2.1 = rd. 1.1 + rd. 1.2 + rd. 1.3)	103.127.618	23.747.824	26.277.957	32.881.806	20.220.031
2.4.	Proiecte cu finantare din fonduri externe nerambusabile (FEN) POSTADERARE (rd. 2.4 = rd. 1.4)	12.971.000	616.000	2.883.000	3.769.801	5.702.199
2.5.	Cheltuieli pentru activitatea de cercetare stiintifica, proiectare, consultanta si expertiza (rd. 2.5 = rd. 1.5)	2.810.900	1.275.000	2.235.000	750.000	-1.449.100
2.6.	Cheltuieli din alocatii de la bugetul de stat cu destinatie speciala, din care: (rd. 2.6 = rd. 1.6)	10.599.410	2.492.185	3.842.185	3.243.655	1.021.385
a)	cheltuieli pentru reparatii capitale	0	0	0	0	0
b)	subventii pentru camine si cantine studentesti	2.560.534	892.185	892.185	267.655	508.509
c)	cheltuieli pentru dotari si alte investitii, consolidari, reabilitari	1.600.000	0	750.000	750.000	100.000
d)	cheltuieli pentru burse	6.148.876	1.500.000	2.100.000	2.136.000	412.876
e)	cheltuieli pentru alte forme de protectie sociala	290.000	100.000	100.000	90.000	0
f)	cheltuieli pentru obiective de investitii	0	0	0	0	0
g)	cheltuieli pt alocatii procurari calculatoare	0	0	0	0	0
h)	subventii cazare studenti	0	0	0	0	0
2.7.	Cheltuieli pentru camine si cantine studentesti (rd. 2.7 = rd. 1.7)	3.062.000	680.000	680.000	1.110.000	592.000
II.	Sold final la 31 decembrie 2017 (rd. II = rd. I)	84.442.396	X	X	X	X